

Comune di Collegiove

Provincia di Rieti


Piano di manutenzione delle strutture

Oggetto:

Intervento locale di aperture vani su muratura portante, realizzazione nuovo soppalco e copertura.

Committente: Riserva naturale monti Navegna e Cervia

Data:



Il Committente
(Riserva naturale monti
Navegna e Cervia)

Normativa rispettata.

Il seguente "Piano di Manutenzione", riguardante le strutture, è stato redatto in conformità alla normativa vigente in materia e riportata di seguito:

1. D.Lgs 163/2006, "*Codice dei contratti*", e s.m.i, e relativo "Regolamento Attuativo".

2. D.M. 17/01/2018, "*Norme Tecniche per le Costruzioni*".

Unità tecnologiche ed elementi.

01 - Strutture di elevazione:

01.01 - *Travi in acciaio*

01.02 - *Pareti in muratura*

01.03 - *Colonne in acciaio*

Comune di Collegiove

Provincia di Rieti


Manuale d'uso

Oggetto:

Intervento locale di aperture vani su muratura portante, realizzazione nuovo soppalco e copertura.

Committente: Riserva naturale monti Navegna e Cervia

Data:



Il Committente

(Riserva naturale monti Navegna e Cervia)

Il Progettista

(Arch. Antonio Zacchia)

Manuale d'uso

01 - Travi in acciaio

Descrizione

Elementi strutturali orizzontali e inclinati realizzati con profilati in acciaio. Hanno la funzione di sostenere sia i carichi verticali che orizzontali, statici e dinamici. Il materiale è conforme alle norme armonizzate della serie UNI EN 10025 (per i laminati), UNI EN 10210 (per i tubi senza saldatura) e UNI EN 10219-1 (per i tubi saldati).

Modalità d'uso corretto

Non compromettere l'integrità delle strutture. Controllo periodico del grado di usura delle parti in vista. Riscontro di eventuali anomalie. Resistenza ai carichi di progetto.

02 - Pareti in muratura

Descrizione

Elemento strutturale realizzato in muratura composta in blocchi di mattoni o blocchi disposti in ricorsi successivi e collegati mediante strati orizzontali di malta.

Modalità d'uso corretto

Non compromettere l'integrità delle strutture. Controllo periodico del grado di usura delle parti in vista. Riscontro di eventuali anomalie. Resistenza ai carichi di progetto.

03 - Colonne in acciaio

Descrizione

Elementi strutturali ad asse verticale realizzati con profilati in acciaio. Hanno la funzione di sostenere sia i carichi verticali che orizzontali, statici e dinamici. Il materiale è conforme alle norme armonizzate della serie UNI EN 10025 (per i laminati), UNI EN 10210 (per i tubi senza saldatura) e UNI EN 10219-1 (per i tubi saldati).

Modalità d'uso corretto

Non compromettere l'integrità delle strutture. Controllo periodico del grado di usura delle parti in vista. Risccontro di eventuali anomalie. Resistenza ai carichi di progetto.

Comune di Collegiove

Provincia di Roma


Manuale di manutenzione

Oggetto:

Intervento locale di aperture vani su muratura portante, realizzazione nuovo soppalco e copertura.

Committente: Riserva naturale monti Navegna e Cervia

Data:



Il Committente
(Riserva naturale monti
Navegna e Cervia)

Il Progettista

Manuale di manutenzione

01 - Travi in acciaio

Livello minimo delle prestazioni

Le strutture di elevazione dovranno essere in grado di contrastare le eventuali manifestazioni di deformazioni e cedimenti rilevanti dovuti all'azione di determinate sollecitazioni (carichi, forze sismiche, ecc.). Le strutture di elevazione, sotto l'effetto di carichi statici, dinamici e accidentali devono assicurare stabilità e resistenza. Per i livelli minimi si rimanda alle prescrizioni di legge e di normative vigenti in materia.

Anomalie riscontrabili

11 - Decolorazione

Alterazione cromatica della superficie.

26 - Deposito superficiale

Accumulo di pulviscolo atmosferico o di altri materiali estranei, di spessore variabile, poco coerente e poco aderente alla superficie del rivestimento.

12 - Disgregazione

Decoesione caratterizzata da distacco di granuli o cristalli sotto minime sollecitazioni meccaniche.

13 - Distacco

Disgregazione e distacco di parti notevoli del materiale che può manifestarsi anche mediante espulsione di elementi prefabbricati dalla loro sede.

18 - Fessurazioni

Presenza di rotture singole, ramificate, ortogonale o parallele all'armatura che possono interessare l'intero spessore del manufatto.

27 - Macchie e graffi

Imbrattamento della superficie con sostanze macchianti in grado di aderire e penetrare nel materiale.

20 - Patina biologica

Strato sottile, morbido e omogeneo, aderente alla superficie e di evidente natura biologica, di colore variabile, per lo più verde. La patina biologica è costituita prevalentemente da microrganismi cui possono aderire polvere, terriccio.

21 - Penetrazione di umidità

Comparsa di macchie di umidità dovute all'assorbimento di acqua.

22 - Polverizzazione

Decoesione che si manifesta con la caduta spontanea dei materiali sotto forma di polvere o granuli.

24 - Rigonfiamento

Variazione della sagoma che interessa l'intero spessore del materiale e che si manifesta soprattutto in elementi lastriformi. Ben riconoscibile essendo dato dal tipico andamento "a bolla" combinato all'azione della gravità.

Controlli

	Controlli	Periodicità	Risorse	Esecutore
09	Controllo visivo dell'opera di eventuali locali corrosioni, di locali distacchi, di presenza di lesioni o fessurazione.	Ogni anno	Non necessarie	Personale specializzato
05	Valutazione visiva di uniformità della verniciatura, colore, potere coprente, e difetti come raggrinzimenti, crateri, bolle d'aria, sfogliamenti, screpolature.	Ogni anno	Non necessaria	Utente
06	Misura dello spessore della pellicola protettiva e verifica dell'adesione.	Ogni anno	Necessità di strumentazione tecnica.	Personale specializzato
03	Effettuare verifiche e controlli approfonditi particolarmente in corrispondenza di manifestazioni a calamità naturali (sisma, nubifragi, ecc.).	Quando necessario	Possibile necessità di strumentazione tecnica relativa a indagini non distruttive.	Personale specializzato

Interventi

	Interventi	Periodicità	Risorse	Esecutore
06	Asportazione vecchia vernice tramite carteggiatura o con attrezzi meccanici o con sverniciatore, preparazione del fondo ed applicazione della vernice.	Quando necessario	Vernici e trattamenti specifici.	Personale specializzato
04	Interventi di riparazione delle strutture variabili a secondo del tipo di anomalia rilevata, eseguiti dopo un'accurata diagnosi delle cause del difetto accertato.	Quando necessario	Variabili in funzione dell'intervento.	Personale specializzato
07	Verifica generale degli elementi di connessione bullonate e saldate, riserraggio di bulloni e caviglie, reintegro di connessioni usurate o mancanti. Riparazione di corrosioni o fessurazioni mediante saldature con elementi di raccordo. Rifacimento della protezione antiruggine con vernici protettive.	Quando necessario	Variabili in funzione dell'intervento.	Personale specializzato

02 - Pareti in muratura

Livello minimo delle prestazioni

Le strutture di elevazione dovranno essere in grado di contrastare le eventuali manifestazioni di deformazioni e cedimenti rilevanti dovuti all'azione di determinate sollecitazioni (carichi, forze sismiche, ecc.). Le strutture di elevazione, sotto l'effetto di carichi statici, dinamici e accidentali devono assicurare stabilità e resistenza. Per i livelli minimi si rimanda alle prescrizioni di legge e di normative vigenti in materia.

Anomalie riscontrabili

07 - Alveolizzazione

Degradazione che si manifesta con la formazione di cavità di forme e dimensioni variabili. Gli alveoli sono spesso interconnessi e hanno distribuzione non uniforme. Nel caso particolare in cui il fenomeno si sviluppa essenzialmente in profondità con andamento a diverticoli si può usare il termine alveolizzazione a caratura.

10 - Crosta

Deposito superficiale di spessore variabile, duro e fragile, generalmente di colore nero.

11 - Decolorazione

Alterazione cromatica della superficie.

26 - Deposito superficiale

Accumulo di pulviscolo atmosferico o di altri materiali estranei, di spessore variabile, poco coerente e poco aderente alla superficie del rivestimento.

12 - Disgregazione

Decoesione caratterizzata da distacco di granuli o cristalli sotto minime sollecitazioni meccaniche.

13 - Distacco

Disgregazione e distacco di parti notevoli del materiale che può manifestarsi anche mediante espulsione di elementi prefabbricati dalla loro sede.

14 - Efflorescenze

Formazione di sostanze, generalmente di colore biancastro e di aspetto cristallino o polverulento o filamentoso, sulla superficie del manufatto. Nel caso di efflorescenze saline, la cristallizzazione può talvolta avvenire all'interno del materiale provocando spesso il distacco delle parti più superficiali: il fenomeno prende allora il nome di criptoefflorescenza o subefflorescenza.

15 - Erosione superficiale

Asportazione di materiale dalla superficie dovuta a processi di natura diversa. Quando sono note le cause di degrado, possono essere utilizzati anche termini come erosione per abrasione o erosione per corrasione (cause meccaniche), erosione per corrosione (cause chimiche e biologiche), erosione per usura cause antropiche.

16 - Esfoliazione

Degradazione che si manifesta con distacco, spesso seguito da caduta, di uno o più strati superficiali subparalleli fra loro, generalmente causata dagli effetti del gelo.

18 - Fessurazioni

Presenza di rotture singole, ramificate, ortogonale o parallele all'armatura che possono interessare l'intero spessore del manufatto.

27 - Macchie e graffiti

Imbrattamento della superficie con sostanze macchianti in grado di aderire e penetrare nel materiale.

19 - Mancanza

Caduta e perdita di parti del materiale del manufatto.

20 - Patina biologica

Strato sottile, morbido e omogeneo, aderente alla superficie e di evidente natura biologica, di colore variabile, per lo più verde. La patina biologica è costituita prevalentemente da microrganismi cui possono aderire polvere, terriccio.

21 - Penetrazione di umidità

Comparsa di macchie di umidità dovute all'assorbimento di acqua.

32 - Pitting

Degradazione puntiforme che si manifesta attraverso la formazione di fori ciechi, numerosi e ravvicinati. I fori hanno forma tendenzialmente cilindrica con diametro massimo di pochi millimetri.

22 - Polverizzazione

Decoesione che si manifesta con la caduta spontanea dei materiali sotto forma di polvere o granuli.

23 - Presenza di vegetazione

Presenza di vegetazione caratterizzata dalla formazione di licheni, muschi e piante lungo le superficie.

24 - Rigonfiamento

Variazione della sagoma che interessa l'intero spessore del materiale e che si manifesta soprattutto in elementi lastriiformi. Ben riconoscibile essendo dato dal tipico andamento "a bolla" combinato all'azione della gravità.

Controlli

	Controlli	Periodicità	Risorse	Esecutore
02	Controllo visivo dell'opera di presenza di lesioni o di cedimenti.	Ogni anno	Non necessarie	Personale specializzato

03	Effettuare verifiche e controlli approfonditi particolarmente in corrispondenza di manifestazioni a calamità naturali (sisma, nubifragi, ecc.).	Quando necessario	Possibile necessita di strumentazione tecnica relativa a indagini non distruttive.	Personale specializzato
----	---	-------------------	--	-------------------------

Interventi

	Interventi	Periodicità	Risorse	Esecutore
11	Reintegro dei corsi di malta con materiali idonei all'impiego e listellatura degli stessi se necessario.	Quando necessario	Variabili in funzione dell'intervento.	Personale specializzato
12	Pulizia delle parti a vista mediante spazzolatura degli elementi.	10 anni	Variabili in funzione dell'intervento.	Personale specializzato
04	Interventi di riparazione delle strutture variabili a secondo del tipo di anomalia rilevata, eseguiti dopo un'accurata diagnosi delle cause del difetto accertato.	Quando necessario	Variabili in funzione dell'intervento.	Personale specializzato

03 - Colonne in acciaio

Livello minimo delle prestazioni

Le strutture di elevazione dovranno essere in grado di contrastare le eventuali manifestazioni di deformazioni e cedimenti rilevanti dovuti all'azione di determinate sollecitazioni (carichi, forze sismiche, ecc.). Le strutture di elevazione, sotto l'effetto di carichi statici, dinamici e accidentali devono assicurare stabilità e resistenza. Per i livelli minimi si rimanda alle prescrizioni di legge e di normative vigenti in materia.

Anomalie riscontrabili

11 - Decolorazione

Alterazione cromatica della superficie.

26 - Deposito superficiale

Accumulo di pulviscolo atmosferico o di altri materiali estranei, di spessore variabile, poco coerente e poco aderente alla superficie del rivestimento.

12 - Disgregazione

Decoesione caratterizzata da distacco di granuli o cristalli sotto minime sollecitazioni meccaniche.

13 - Distacco

Disgregazione e distacco di parti notevoli del materiale che può manifestarsi anche mediante espulsione di elementi prefabbricati dalla loro sede.

03 - Fessurazioni

Degradazione che si manifesta con la formazione di soluzioni di continuità del materiale e che può implicare lo spostamento reciproco delle parti.

27 - Macchie e graffi

Imbrattamento della superficie con sostanze macchianti in grado di aderire e penetrare nel materiale.

20 - Patina biologica

Strato sottile, morbido e omogeneo, aderente alla superficie e di evidente natura biologica, di colore variabile, per lo più verde. La patina biologica è costituita prevalentemente da microrganismi cui possono aderire polvere, terriccio.

21 - Penetrazione di umidità

Comparsa di macchie di umidità dovute all'assorbimento di acqua.

22 - Polverizzazione

Decoesione che si manifesta con la caduta spontanea dei materiali sotto forma di polvere o granuli.

24 - Rigonfiamento

Variazione della sagoma che interessa l'intero spessore del materiale e che si manifesta soprattutto in elementi lastriformi. Ben riconoscibile essendo dato dal tipico andamento "a bolla" combinato all'azione della gravità.

Controlli

	Controlli	Periodicità	Risorse	Esecutore
09	Controllo visivo dell'opera di eventuali locali corrosioni, di locali distacchi, di presenza di lesioni o fessurazione.	Ogni anno	Non necessarie	Personale specializzato
05	Valutazione visiva di uniformità della verniciatura, colore, potere coprente, e difetti come raggrinzimenti, crateri, bolle d'aria, sfogliamenti, screpolature.	Ogni anno	Non necessaria	Utente
06	Misura dello spessore della pellicola protettiva e verifica dell'adesione.	Ogni anno	Necessità di strumentazione tecnica.	Personale specializzato
03	Effettuare verifiche e controlli approfonditi particolarmente in corrispondenza di manifestazioni a calamità naturali (sisma, nubifragi, ecc.).	Quando necessario	Possibile necessità di strumentazione tecnica relativa a indagini non distruttive.	Personale specializzato

Interventi

	Interventi	Periodicità	Risorse	Esecutore
06	Asportazione vecchia vernice tramite carteggiatura o con attrezzi meccanici o con sverniciatore, preparazione del fondo ed applicazione della vernice.	Quando necessario	Vernici e trattamenti specifici.	Personale specializzato
04	Interventi di riparazione delle strutture variabili a secondo del tipo di anomalia rilevata, eseguiti dopo un'accurata diagnosi delle cause del difetto accertato.	Quando necessario	Variabili in funzione dell'intervento.	Personale specializzato
07	Verifica generale degli elementi di connessione bullonate e saldate, riserraggio di bulloni e caviglie, reintegro di connessioni usurate o mancanti. Riparazione di corrosioni o fessurazioni mediante saldature con elementi di raccordo. Rifacimento della protezione antiruggine con vernici protettive.	Quando necessario	Variabili in funzione dell'intervento.	Personale specializzato

SOMMARIO

Normativa rispettata.....	1
Unità tecnologiche ed elementi.....	1
Manuale d'uso.....	3
01 - Travi in acciaio.....	3
02 - Pareti in muratura.....	4
03 - Colonne in acciaio.....	5
Manuale di manutenzione.....	7
01 - Travi in acciaio.....	7
02 - Pareti in muratura.....	10
03 - Colonne in acciaio.....	13